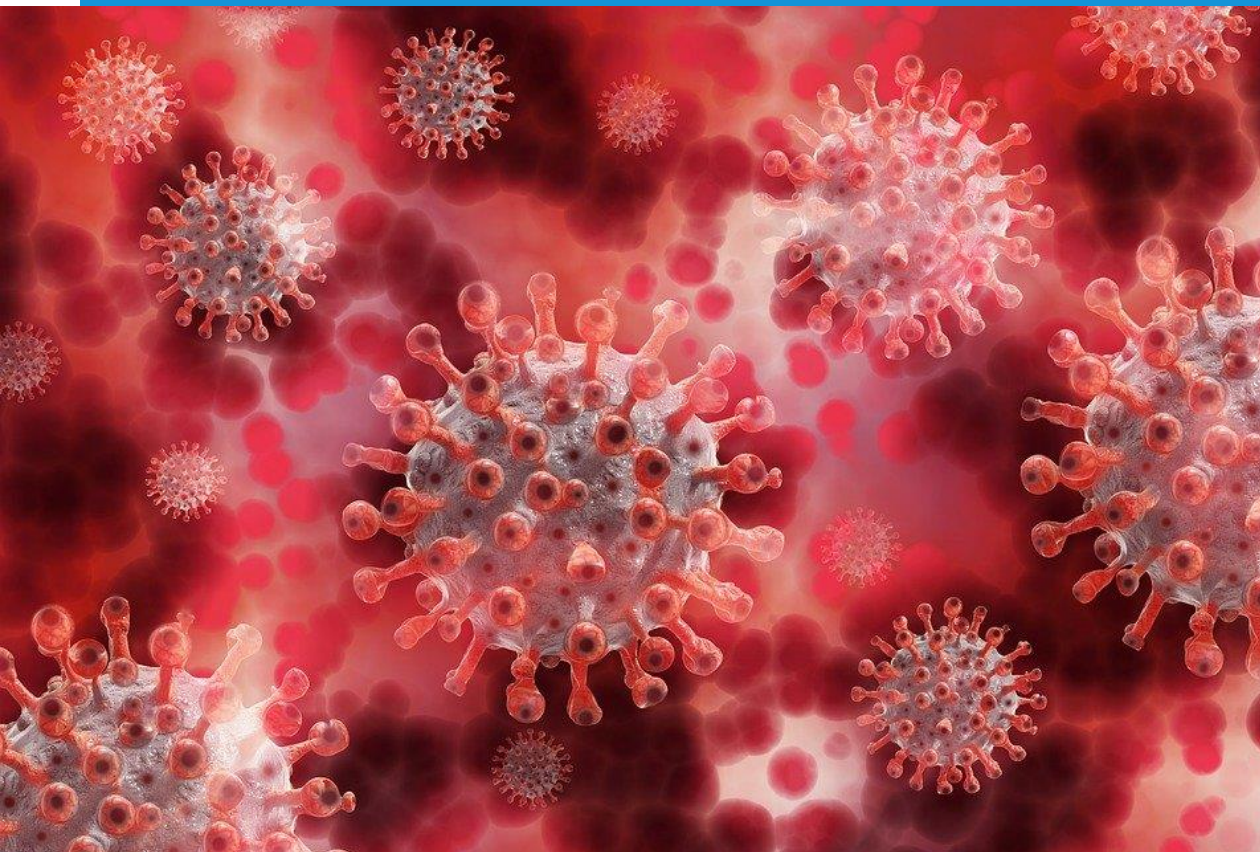


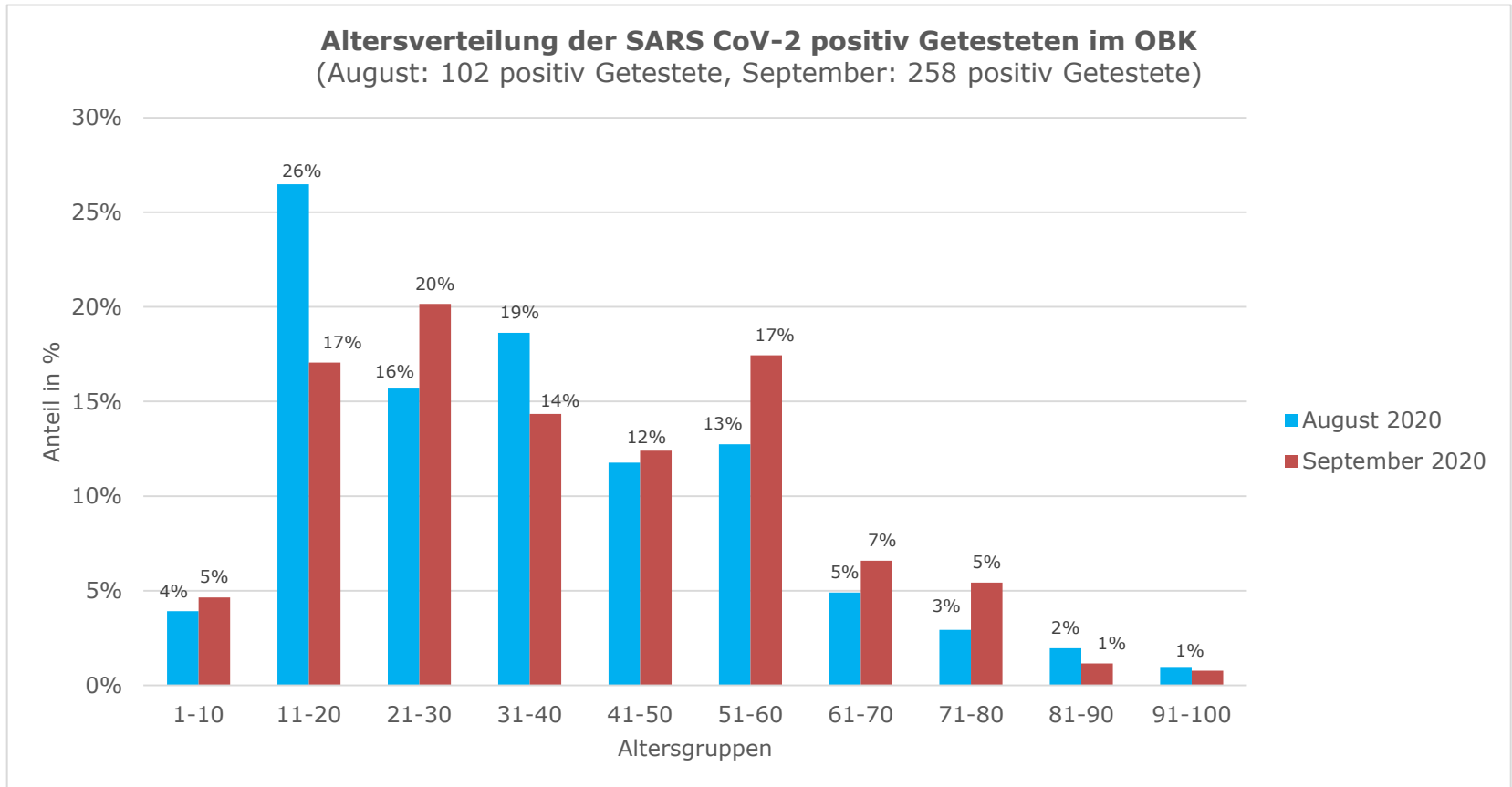
SARS-CoV-2: Infektionsgeschehen im Oberbergischen Kreis

September 2020



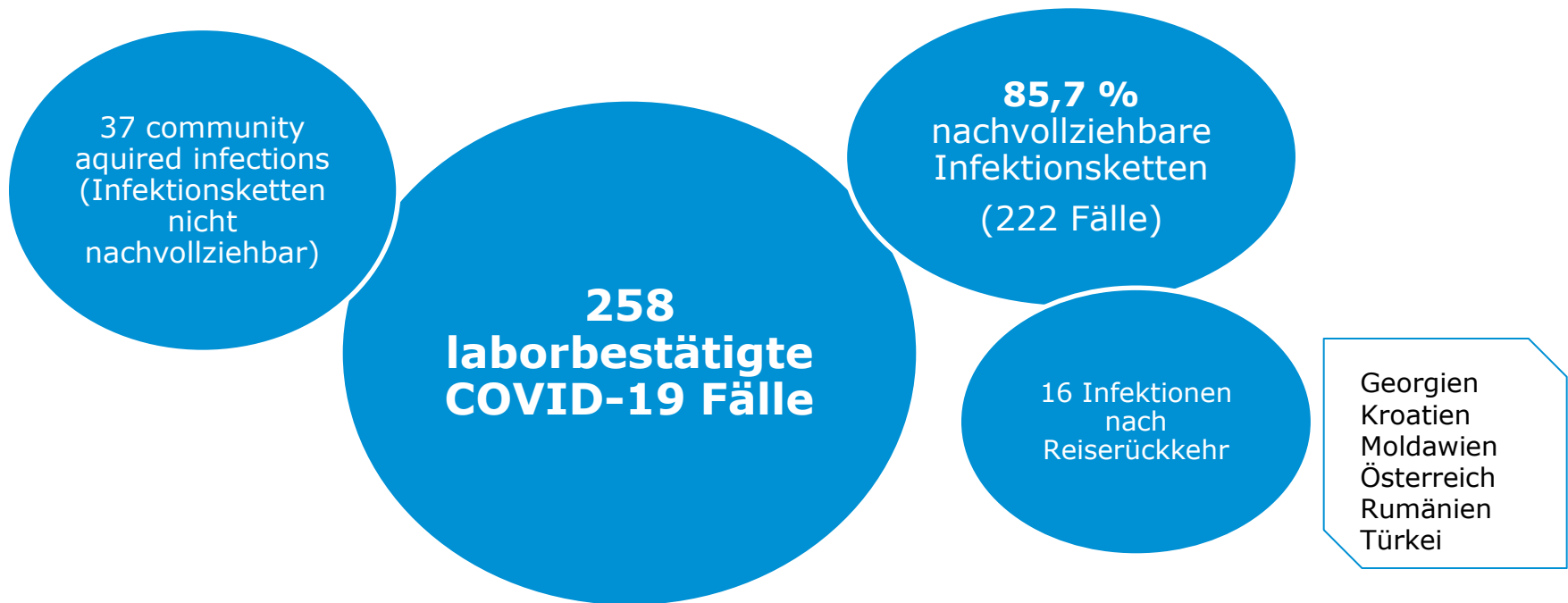
Positive Fälle nach Alter

September und August im Vergleich



Infektionsketten

Im September bestimmten drei große (mehr als zehn Infektionen) und mehrere kleinere Ausbrüche (ab zwei zusammenhängenden Fällen) das Infektionsgeschehen im Oberbergischen Kreis. Das Gesundheitsamt des Oberbergischen Kreises führte im Rahmen der Kontaktpersonen-Nachverfolgung große Umgebungsuntersuchungen durch.



Kontaktermittlungen

September und August im Vergleich

	September 2020 (noch nicht abgeschlossen*)	September 2020 (exkl. 45 aktiver Umgebungsuntersuchungen)	August 2020
Anzahl laborbestätigter COVID-19 Fälle	258	213	102
Gesamtzahl ermittelter Kontaktpersonen	vorläufig 5.818*	5.414	1.592
Durchschnittliche Anzahl der Kontaktpersonen pro Fall	vorläufig 23*	25	16
Meldungen von Kontaktpersonen an andere Gesundheitsämter	Ca. 440*		Ca. 145

***45 Umgebungsuntersuchungen zu laborbestätigten COVID-19 Fällen aus September waren zum Zeitpunkt der Auswertung noch aktiv, sodass weitere Kontaktpersonen noch ermittelt wurden und hinzu gezählt werden müssen.**

Zudem kommen Kontaktpersonen zu positiven Fällen aus anderen Landkreisen sowie die Nachverfolgung von Reiserückkehrern und Erkrankten ohne Kontakt zu einem bestätigten Fall zu dieser Anzahl hinzu.

Anzahl der Abstriche*

Zeitraum	Anzahl Testungen
März – September 2020	ca. 15.950
September 2020	ca. 6.280

**Hinzu kommen Abstriche durch Kliniken und niedergelassene Ärztinnen und Ärzte.*